



ORIGAMI ÉTOILE

DE LA COUPE DU MONDE DE LA FIFA 2022™

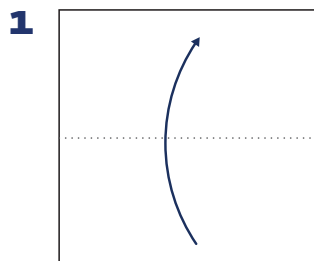


#FierisdeêtreBleus

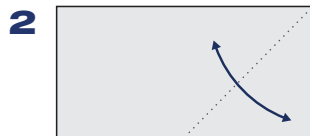


ORIGAMI ÉTOILE

DE LA COUPE DU MONDE DE LA FIFA 2022™



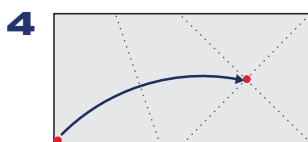
1 DÉCOUPE LE PATRON CARRÉ EN PAGE 1, PRENDS LE CARRÉ DE PAPIER, FACE BLANCHE VERS TOI. PLIE-LE EN DEUX SELON LES POINTILLÉS POUR MARQUER UNE PREMIÈRE MÉDIANE.



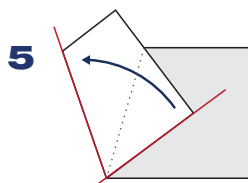
2 PLIE EN DEUX SELON LES POINTILLÉS, POUR MARQUER UNE SECONDE MÉDIANE ET DÉPLIE.



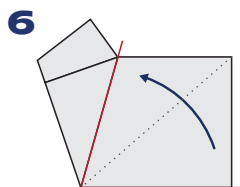
3 MARQUE LES DIAGONALES DU PETIT CARRÉ DE DROITE (EN RABATTANT L'ANGLE EN HAUT À DROITE, EN BAS À GAUCHE ET L'ANGLE EN BAS À DROITE, EN HAUT À GAUCHE). DÉPLIE.



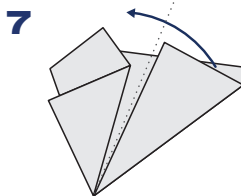
4 RABAT L'ANGLE EN BAS À GAUCHE DE TON PLIAGE AU CROISEMENT DES DIAGONALES MARQUÉES PRÉCÉDEMMENT.



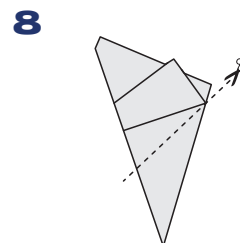
5 SUR LA PARTIE GAUCHE DU PLIAGE, SUPERPOSE LES DEUX LIGNES INDIQUÉES, PAR DES TRAITS CONTINUS, DE MANIÈRE À PLIER TON VOLET EN DEUX COMME INDIQUÉ PAR LES POINTILLÉS. DÉPLIE.



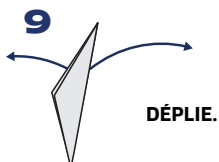
6 SUR LA PARTIE DROITE DE TON PLIAGE, SUPERPOSE LES DEUX LIGNES INDIQUÉES, PAR DES TRAITS ROUGES, DE MANIÈRE À PLIER TON VOLET EN DEUX COMME INDIQUÉ PAR LES POINTILLÉS.



7 PLIE EN DEUX LA FIGURE, EN RABATTANT LA PARTIE DE DROITE « SOUS » LA PARTIE DE GAUCHE.



8 DÉCOUPE ENSUITE LA FIGURE COMME INDIQUÉ PAR LES POINTILLÉS.



9 DÉPLIE.



10 VOILÀ TON ÉTOILE EN ORIGAMI EST PRÊTE !

#Fiersd'êtreBleus